




PELATIHAN MENDELEY SEBAGAI SOFTWARE MANAJEMEN REFERENSI BAGI MAHASISWA EKONOMI SYARIAH

Eny Latifah

Institut Agama Islam Tarbiyatut Tholabah Lamongan, Indonesia

Corresponding Author: enilathifah@iai-tabah.ac.id

<p>Info Article</p> <p>Received : 02 Agustus 2024</p> <p>Revised : 02 September 2024</p> <p>Accepted : 01 Oktober 2024</p> <p>Publication : 30 Oktober 2024</p> <p>Keywords: Training, Mendeley, Students</p> <p>Kata Kunci: Pelatihan, Mendeley, Mahasiswa</p> <p><i>Licensed Under a Creative Commons Attribution 4.0 International License</i></p> 	<p>Abstract: <i>Community Service activities by providing Mendeley Software training to students of the Sharia Economics Study Program at the Tarbiyatut Tholabah Lamongan Islamic Institute to be able to provide knowledge and practice in making lecture assignments such as papers and final assignments such as theses. This community service is entitled Mendeley Training as Reference Management Software for Sharia Economics Students. With the aim that Sharia Economics at the Tarbiyatut Tholabah Lamongan Islamic Institute can have an understanding and can practice directly. The method used is lecture, discussion and practice. The results showed that students who previously did not know became aware and were able to practice the use of Mendeley Software in their paper assignments and would later be used in final assignments or articles that would be published with automatic application in citation and reference lists.</i></p> <p>Abstrak: Kegiatan Pengabdian Masyarakat dengan memberikan pelatihan Software Mendeley Kepada Mahasiswa Program Studi Ekonomi Syariah Institut Agama Islam Tarbiyatut Tholabah Lamongan untuk dapat memberikan pengetahuan dan mempraktekkan dalam pembuatan tugas perkuliahan seperti makalah dan tugas akhir seperti skripsi. Pengabdian kepada Masyarakat ini berjudul Pelatihan Mendeley Sebagai Software Manajemen Referensi Bagi Mahasiswa Ekonomi Syariah. Dengan tujuan agar Ekonomi Syariah Institut Agama Islam Tarbiyatut Tholabah Lamongan dapat memiliki pemahaman dan dapat mempraktekkan secara langsung. Metode yang digunakan adalah ceramah, diskusi dan praktek. Hasil menunjukkan mahasiswa yang sebelumnya belum mengetahui menjadi tahu dan mampu mempraktekkan penggunaan Software Mendeley dalam tugas makalah mereka dan kelak akan dipergunakan dalam tugas akhir atau artikel yang akan dipublikasikan dengan aplikatif secara otomatis dalam citasi dan daftar referensi.</p>
--	---

INTRODUCTION

Pelatihan Mendeley untuk mahasiswa yaitu dengan memperkenalkan Mendeley sebagai aplikasi manajemen referensi yang efektif untuk membantu mahasiswa dalam penulisan karya ilmiah. Mendeley memudahkan pembuatan sitasi, daftar pustaka, dan pengelolaan referensi, sehingga mahasiswa dapat fokus pada kualitas tulisan dan menghindari kesalahan dalam pengutipan. Pelatihan ini bertujuan meningkatkan kemampuan mahasiswa dalam menggunakan Mendeley untuk menghasilkan karya ilmiah yang berkualitas.

Pada proses pembuatan karya ilmiah, sudah pasti penulis mengumpulkan berbagai referensi untuk mendukung argumen dan analisis yang dilakukan. Berdasarkan referensi yang terkumpul penulis akan mengambil ide, argumen, analisa maupun hasil penelitian yang relevan terhadap kegiatan atau penelitian yang sedang penulis lakukan. Kegiatan menuliskan kembali ide, argumen, analisa maupun hasil penelitian dengan bahasa penulis sendiri disebut dengan sitasi (*citation*). Sitasi dapat dilakukan dengan mengambil berbagai sumber seperti buku (baik buku teks yang berbentuk *hard copy* maupun *soft copy*), artikel (baik yang *published* maupun *unpublished*), web, majalah, koran dan lain sebagainya. Namun, perlu dipahami bahwa untuk setiap pengambilan ide, gagasan, argumen, hasil penelitian, atau apapun bentuknya yang berasal dari orang lain, maka kita perlu mencantumkan sumber sitiran tersebut dalam isi teks dan mendaftarnya secara detail dalam daftar Pustaka.

(Djamaris, 2017) mengungkapkan bahwa tujuan penulisan sitasi diantaranya: 1) Untuk terhindar dari tindakan penjiplakan atau yang disebut dengan plagiarisme; 2) Menghargai penulis yang memiliki ide, argumen atau analisa tersebut; serta 3) Memberikan akses kepada pembaca untuk menelusuri lebih dalam mengenai asal usul ide dari tulisan yang penulis kutip tersebut sehingga apabila ada pembaca yang memiliki keinginan untuk melakukan penelitian sejenis maka sitasi ini akan membantu pembaca untuk menemukan sumber bacaan yang tepat untuk dipelajari.

Sitasi menjadi salah satu elemen penting dalam penyusunan karya ilmiah. Namun masih banyak penulis yang terjebak dalam tindakan plagiasi yang mungkin tidak disengaja karena kurang berhati-hati dalam proses penulisan karya ilmiah atau ketidaktahuan serta kurangnya pengetahuan penulis yang biasanya dialami oleh penulis pemula, pelajar, maupun mahasiswa yang belum terbiasa membuat karya ilmiah (Haxa Soeprijanto, 2016).

Untuk menghindari atau memperkecil kemungkinan terjadinya tindakan plagiasi maka dalam penulisan karya tulis ilmiah kita dapat menggunakan *software* yang tidak hanya membantu dalam membuat sitiran dan menyusun daftar pustaka saja, namun juga dapat mengelola semua dokumen yang dijadikan sebagai sumber referensi, mengelompokkan dokumen, mengambil metadata dokumen referensi serta hal lainnya yang kita butuhkan untuk membantu dalam pengelolaan referensi. Saat ini banyak *software citation & reference manager* yang menawarkan berbagai fitur menarik untuk mempermudah penulis dalam menyusun dan mengelola referensi yang digunakan. Beberapa *software* tersebut diantaranya:

1. *Mendeley reference manager* yang dapat diakses melalui www.Mendeley.com;
2. *Endnote* yang dapat diakses melalui www.endnote.com;
3. *Zotero* yang dapat diakses melalui www.zotero.org;
4. *Citeulike* yang dapat diakses melalui www.citeulike.org;
5. *Reference Manager* yang dapat diakses melalui www.refman.com; serta
6. *Refworks* yang dapat diakses melalui www.refworks.com.

Salah satu *software* yang sering digunakan dalam membantu penulisan karya tulis adalah Mendeley. Mendeley merupakan sebuah *software* yang dapat membantu untuk mengorganisir artikel ilmiah, membuat sitiran maupun daftar pustaka (Pahmi et al., 2018). Mendeley membantu mempermudah penyusunan referensi yang biasanya memakan waktu cukup lama (Ginjar, 2018). Saat ini, Mendeley sangat populer karena digunakan oleh jutaan pengguna. Mendeley banyak dipilih karena merupakan perangkat lunak manajemen referensi berbasis *open source* dan dapat digunakan secara gratis. Selain itu keunggulan dari Mendeley adalah dapat digunakan di berbagai platform seperti Apple MacOS, Microsoft Windows, maupun Linux. Bahkan versi terbaru dari Mendeley dapat digunakan di ponsel karena sudah mendukung sistem operasi android sehingga memberikan nilai tambah dari kemudahan penggunaan aplikasi tersebut (Anwar, Sabrina, & Cahyani, 2021).

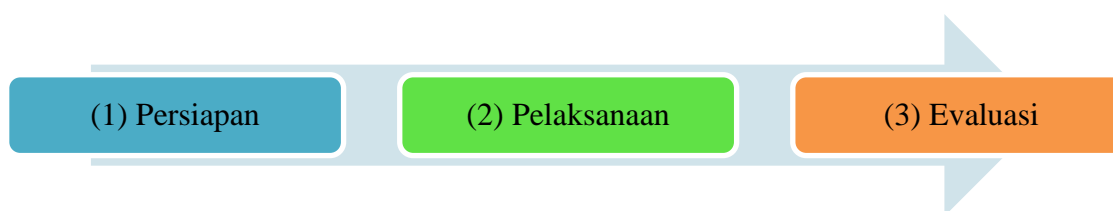
Bagi mahasiswa program studi ekonomi syariah Institut Agama Islam Tarbiyatut Tholabah Lamongan sangat penting menguasai alat bantu seperti *software mendeley* dalam mendampingi menyelesaikan tugas baik dalam bentuk makalah, artikel, proposal dan skripsi. Sehingga urgen sekali diadakan pelatihan mendeley sebagai manajemen referensi bagi mahasiswa ekonomi syariah dengan tujuan memberikan pemahaman dan dapat mempraktekkan secara langsung.

METHOD

Kegiatan pengabdian masyarakat memiliki bentuk yang beraneka ragam, bisa dengan pembinaan (Latifah, 2023), (Latifah, Yusuf, & Zabidi, 2024), (Latifah & Yusuf, 2023), pelatihan (Latifah & Abdullah, 2023), (Latifah, Pramiswari, et al., 2024), pendampingan (Latifah & Hidayati, 2021), (Latifah, Muawanah, Martiwi, & Rohmawati, 2023), pemberdayaan (Latifah, Sukma, Arifatin, Martiwi, & Abdullah, 2023) dan kegiatan lainnya. Dalam kegiatan yang diselenggarakan oleh salah satu dosen Program Studi Ekonomi Syariah untuk membantu mensukseskan kebijakan Fakultas Ekonomi dan Bisnis Islam dalam penggunaan manajemen referensi di dalam penulisan Makalah dan Tugas Akhir Mahasiswa. Kegiatan pengabdian ini diikuti oleh 9 peserta yang berasal dari Program Studi Ekonomi Syariah. Kegiatan diselenggarakan secara Luring.

Tahapan kegiatan pelatihan terdiri dari 3 tahap, yaitu:

Gambar 3.1. Tahapan Kegiatan Pelatihan



Sumber : Tim PkM Institut Agama Islam Tarbiyatut Tholabah Lamongan 2024

Pada tahap persiapan, mahasiswa dihimbau untuk mempersiapkan laptop atau komputer yang dapat terkoneksi dengan internet, jaringan internet, serta dokumen referensi yang berupa artikel ilmiah (minimal 5 buah artikel). Pada tahap pelaksanaan, untuk membuka kegiatan, pemateri memaparkan informasi mengenai apa itu Mendeley, kegunaan Mendeley, dan informasi lainnya yang berhubungan dengan Mendeley melalui *slide power point* yang telah dipersiapkan. Selanjutnya, ketika masuk ke dalam pembahasan tentang cara mendaftarkan akun Mendeley, pemateri meminta peserta pelatihan untuk menyalakan komputer atau laptopnya, serta menghubungkan perangkat yang digunakannya tersebut ke akses wifi internetnya masing-masing.

Pembahasan mengenai cara mendaftarkan akun, instalasi, cara memasukan dokumen referensi, membuat sitiran, sampai dengan membuat daftar pustaka dilakukan bersama-sama sambil mempraktekannya sehingga mahasiswa bukan hanya memahami materi secara teoritis namun mereka dapat langsung mencoba untuk menggunakan

Mendeley. Sedangkan pada tahap evaluasi pemateri menugaskan mahasiswa untuk membuat artikel dan menggunakan Mendeley.

RESULTS AND DISCUSSION

Pelatihan Mendeley Sebagai Software Manajemen Referensi Bagi Mahasiswa Ekonomi Syariah

Kegiatan pelatihan ini terdiri dari beberapa tahap, dimulai dari pengarahan mengenai cara menginstal Mendeley, mendaftarkan akun, memasukan dokumen pada aplikasi Mendeley, sampai dengan penggunaannya untuk menuliskan referensi di Tugas Akhir. Secara lengkapnya kegiatan yang dilakukan diantaranya sebagai berikut:

1. Membuat Akun Mendeley

Kegiatan diawali dengan pengarahan mengenai cara untuk menginstal Mendeley. Untuk menginstal Mendeley, seluruh laptop ataupun komputer yang digunakan oleh mahasiswa harus dipastikan terhubung dengan koneksi internet. Setelah itu, mahasiswa dapat mengakses Mendeley di <https://www.Mendeley.com/>. Tampilan halaman awal Mendeley dapat dilihat pada Gambar 1.

Gambar 4.1. Halaman Awal Mendeley

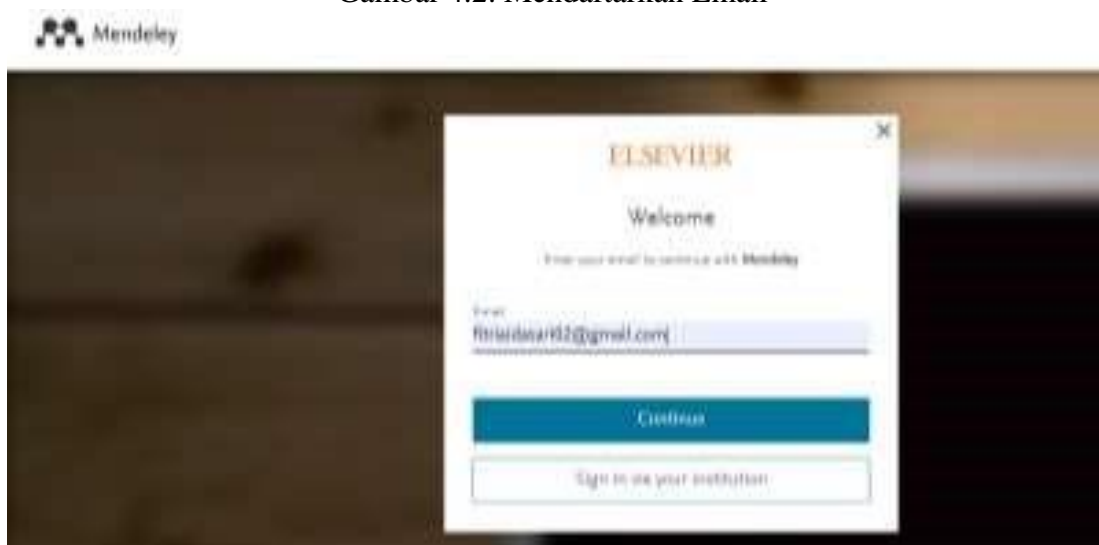


Sumber : Tim PkM Institut Agama Islam Tarbiyatut Tholabah Lamongan 2024

Jika mahasiswa telah memiliki akun Mendeley, maka mereka dapat langsung mengaksesnya dengan mengklik *sign in* yang berada di bagian atas halaman awal Mendeley, sedangkan jika mahasiswa belum memiliki akun maka mereka dapat mengklik *create account* (yang berada di bagian atas halaman awal Mendeley) atau *create a free account* (yang berada di bagian bawah halaman awal Mendeley). Untuk membuat akun baru, maka mahasiswa harus memiliki akun email yang masih aktif digunakan. Email tersebut akan digunakan untuk proses pendaftaran dan notifikasi

akan masuk ke dalam email yang didaftarkan tersebut. Tampilan saat mendaftarkan email dapat dilihat pada Gambar 4.2.

Gambar 4.2. Mendaftarkan Email



Sumber : Tim PkM Institut Agama Islam Tarbiyatut Tholabah Lamongan 2024

Setelah memasukan email, selanjutnya klik *continue* maka mahasiswa akan diminta untuk melengkapi data diri yang terdiri dari *given name*, *family name*, dan *password*. Ketentuan *password* yang digunakan haruslah unik dan minimum terdiri dari 8 karakter yang mencakup paing sedikit 1 angka, dan mengkombinasikan huruf kecil serta kapital. Untuk membuat *password* yang lebih baik maka disarankan memuat 1 sebuah simbol. Jika semua data tersebut telah diisi maka selanjutnya klik *register* untuk menyelesaikan tahap pendaftaran.

Gambar 4.3 Melengkapi Data Diri untuk Mendaftar Mendeley

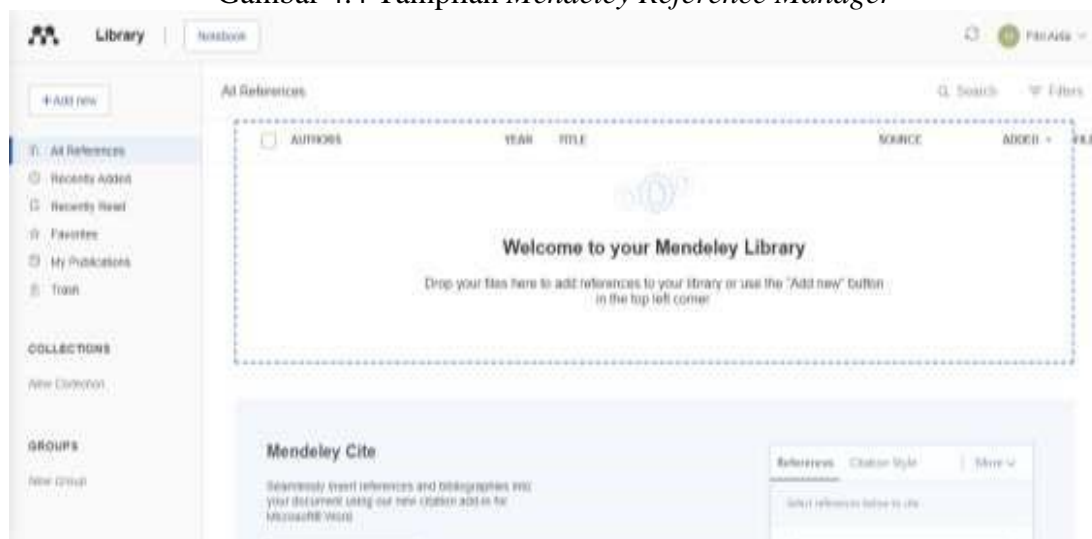


Sumber : Tim PkM Institut Agama Islam Tarbiyatut Tholabah Lamongan 2024

2. Website Mendeley

Setelah pendaftaran selesai dilakukan maka mahasiswa dapat menggunakan website Mendeley. Mendeley dalam versi website ini disebut dengan *Mendeley Reference Manager* (MRM). MRM telah dirilis sejak tahun 2019 dan ada kemungkinan bahwa versi terbaru ini akan menggantikan versi *Mendeley Desktop* (MD). Namun ada hal yang harus mahasiswa pertimbangkan jika ingin memakai versi MRM ini, karena berbeda dengan versi MD yang hanya membutuhkan koneksi internet hanya pada saat *log in*, sedangkan MRM membutuhkan koneksi internet sepanjang mahasiswa menggunakan Mendeley, baik untuk mengutip, anotasi, hingga membuat daftar pustaka. Jika mahasiswa tidak memiliki koneksi internet yang baik, stabil, dan terkoneksi 24 jam, versi MRM bukan pilihan yang tepat untuk digunakan. Tampilan MRM dapat dilihat pada Gambar 4.4:

Gambar 4.4 Tampilan *Mendeley Reference Manager*



Sumber : Tim PkM Institut Agama Islam Tarbiyatut Tholabah Lamongan 2024

3. Instalasi *Mendeley Desktop* (MD)

Untuk menginstal *Mendeley Desktop* (MD) mahasiswa dapat mengaksesnya melalui link <https://www.Mendeley.com/>. Mahasiswa dapat mengklik *download* yang berada di bagian atas halaman awal Mendeley atau jika sebelumnya mahasiswa telah mendaftarkan akunnya dan masuk ke dalam *Mendeley Reference Manager* (MRM) maka untuk akses untuk *download* berada di bagian kanan atas yang bertuliskan nama akun yang kita buat, setelah nama tersebut di klik maka akan muncul pilihan bertuliskan *download Mendeley*. Tampilan layar untuk mendownload Mendeley adalah sebagai berikut:

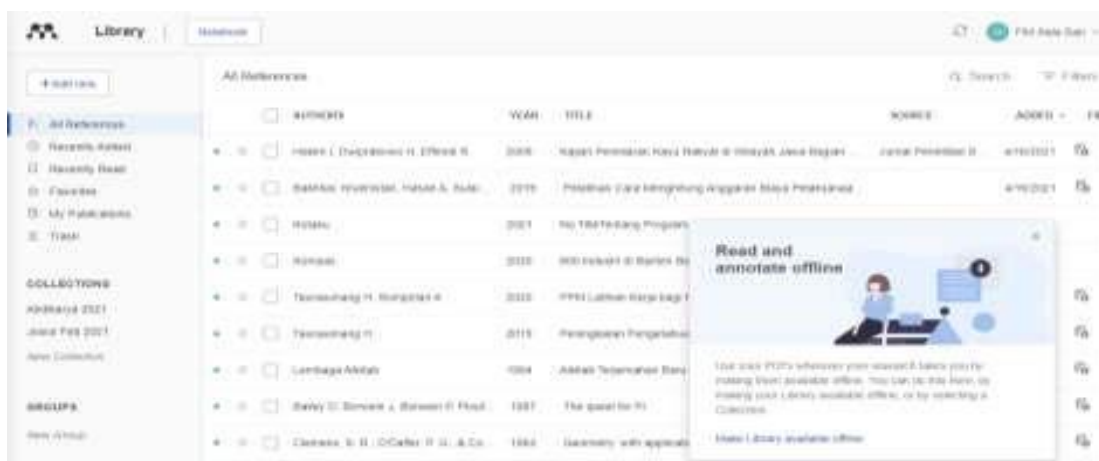
Gambar 4.5 Cara Mendownload *Mendeley Desktop* (MD)



Sumber : Tim PkM Institut Agama Islam Tarbiyatut Tholabah Lamongan 2024

Jika sudah terdownload selanjutnya mahasiswa harus melakukan penganturan penginstalan terkait pemakaian aplikasi apakah untuk diri sendiri (*only for me*) atau digunakan oleh siapapun yang menggunakan laptop atau komputer di mana aplikasi tersebut diinstal (*anyone who uses this computer*). Selanjutnya ikon Mendeley yang terinstal akan tampil di layar laptop atau komputer masing-masing mahasiswa. Untuk menggunakan versi *Mendeley Desktop* (MD) mahasiswa akan diminta untuk memasukkan kembali email dan password akun Mendeley yang sebelumnya sudah didaftarkan, lalu klik *sign in* sehingga akan muncul tampilan versi *Mendeley Desktop* (MD). Tampilan dari *Mendeley Desktop* (MD) sama seperti *Mendeley Reference Manager* (MRM). Namun untuk *Mendeley Desktop* (MD) mahasiswa dapat membaca dan melakukan anotasi secara *offline*. Hal tersebut dapat dilakukan dengan mengklik persetujuan untuk membuat *library* dapat diakses secara *offline*.

Gambar 4.6. Tampilan *Mendeley Desktop* (MD)

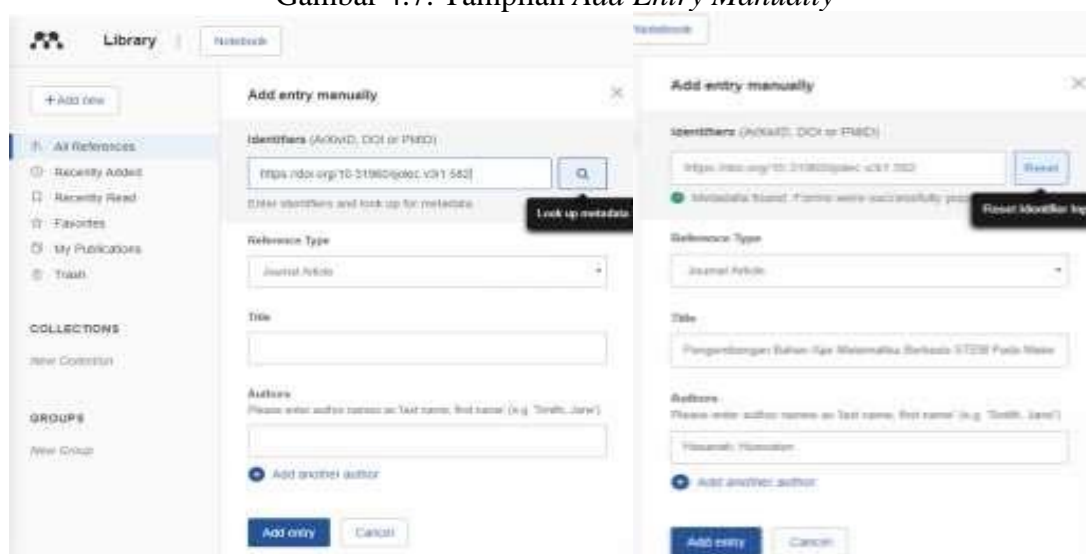


Sumber : Tim PkM Institut Agama Islam Tarbiyatut Tholabah Lamongan 2024

4. Memasukkan Dokumen Referensi pada Mendeley

Untuk memasukkan dokumen yang digunakan dalam penulisan Tugas Akhir, mahasiswa dapat klik icon + *Add new* yang berada di bagian kiri atas menu bar Mendeley. *File(s) from computer* : Untuk menambahkan dokumen yang sudah tersimpan pada komputer atau laptop mahasiswa. *Add entry manually* : Untuk menambahkan data secara manual. Namun, jika jurnal tersebut memiliki DOI yang aktif maka informasi data dapat didapatkan dengan klik *look up metadata* seperti pada Gambar 4.7. Terdapat banyak *reference type* yang dapat dipilih diantaranya *bill, book, book section, case, computer program, conference proceedings, encyclopedia article, film, hearing, journal article, magazine article, newspaper article, patent, report, statue, television broadcast, thesis, unspecified, web page, dan working paper*. Untuk *author*, jika pada saat melakukan *look up metadata* hanya satu penulis saja yang terbaca, maka kita dapat menambahkannya secara manual dengan mengklik *add another author*.

Gambar 4.7. Tampilan *Add Entry Manually*



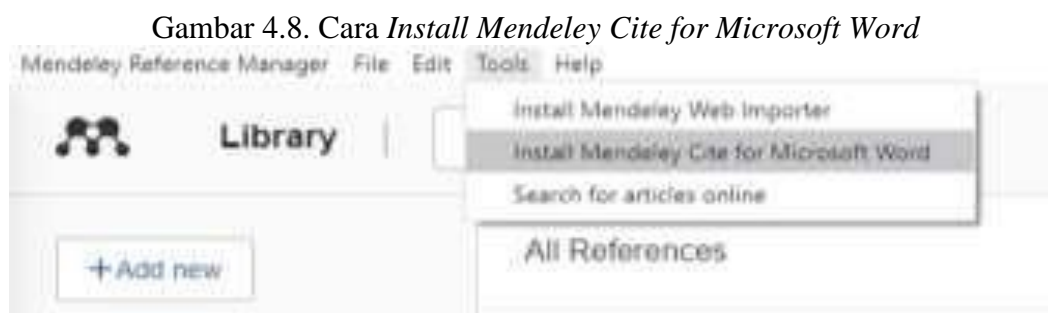
Sumber : Tim PkM Institut Agama Islam Tarbiyatut Tholabah Lamongan 2024

Import library : Untuk mengekstrak referensi yang berasal dari format BibTex (*.bib), Endnote XML (*.xml), dan RIS (*.ris)

5. Membuat Sitiran dan Daftar Pustaka

Sebelum membuat sitiran maupun daftar pustaka menggunakan data yang telah diinput pada Mendeley, mahasiswa harus memastikan aplikasi Mendeley yang terinstal sudah terintegrasi pada perangkat lunak pengolah kata yang mereka miliki. Berikut ini adalah langkah untuk instalasi *Microsoft Word Plugin*:

- a) Klik *tools* yang berada pada menu bar Mendeley, kemudian pilih *Install Mendeley Cite for Microsoft Word*.



Sumber : Tim PkM Institut Agama Islam Tarbiyatut Tholabah Lamongan 2024

- b) Apabila aplikasi *Microsoft Word* sedang dalam keadaan digunakan dan aktif, maka Mendeley akan memberikan pemberitahuan untuk menutup aplikasi *Microsoft Word*, setelah itu proses instalasi akan dilanjutkan.

Untuk membuat sitiran dari dokumen referensi yang sudah dimasukkan ke dalam Mendeley, mahasiswa dapat mengikuti langkah berikut ini:

- (1) Buka aplikasi *Microsoft Word*.
- (2) Pilih dokumen yang akan dikerjakan.
- (3) Klik *References* yang berada pada menu bar bagian atas *Microsoft Word*.
- (4) Klik *Insert Citation*.
- (5) Kemudian tuliskan *keyword* baik berupa nama penulis, judul ataupun tahun dokumen yang akan kita gunakan sebagai referensi pada kolom yang bertuliskan *Search by author, title or year in my library*.

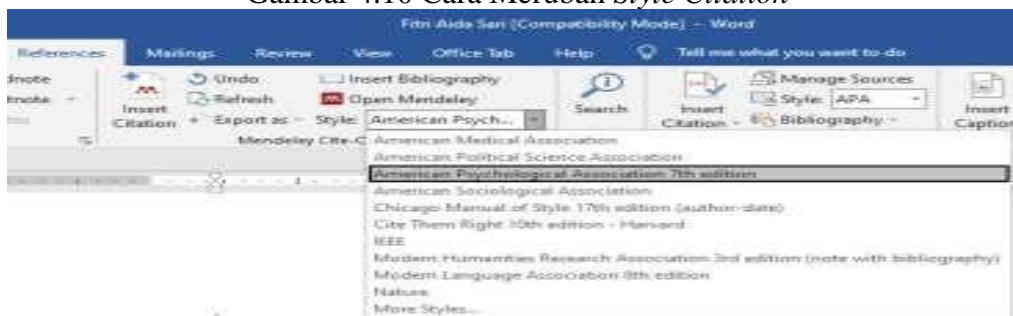
Gambar 4.9 Cara Membuat Sitiran



Sumber : Tim PkM Institut Agama Islam Tarbiyatut Tholabah Lamongan 2024

- (6) Jika ingin mengubah format penulisan *citation* yang digunakan, maka mahasiswa dapat klik menu *style* yang berada di menu bar *references* dan memilih *style* sesuai dengan ketentuan dari karya tulis yang sedang dikerjakan.

Gambar 4.10 Cara Merubah *Style Citation*



Sumber : Tim PkM Institut Agama Islam Tarbiyatut Tholabah Lamongan 2024

(7) Untuk membuat daftar pustaka secara otomatis, klik *insert bibliography* yang berada di menu bar *references* maka secara otomatis, Mendeley akan membuat daftar pustaka berdasarkan referensi yang disitir dalam dokumen.

Dalam akhir kegiatan pelatihan dilakukan foto bersama untuk dapat memberikan pembuktian pernah diadakan pelatihan untuk mahasiswa ekonomi syariah dalam penggunaan mendeley sebagai software manajemen referensi. Hal ini dapat dilihat dari visual dibawah ini:

Gambar 4.11. Peserta dan Tutor Pelatihan Mendeley



Sumber : Tim PkM Institut Agama Islam Tarbiyatut Tholabah Lamongan 2024

CONCLUSION

Mendeley adalah perangkat lunak manajemen referensi yang dapat membantu mahasiswa untuk mengumpulkan, mengelompokkan dan menggunakan dokumen referensi yang digunakan saat penulisan karya ilmiah baik berupa makalah, artikel atau Tugas Akhir Skripsi. Untuk dapat menggunakan Mendeley dengan baik, maka pelatihan penggunaan Mendeley dibutuhkan mahasiswa khususnya mahasiswa program studi ekonomi syariah Institut Agama Islam Tarbiyatut Tholabah Lamongan karena aturan

yang tertuang pada buku panduan Tugas Akhir program studi tersebut mengharuskan penggunaan Mendeley untuk membuat sitiran maupun daftar pustaka. Setelah kegiatan pelatihan penggunaan Mendeley dilakukan, terdapat perubahan yang dirasakan mahasiswa yang awalnya sama sekali belum mengetahui Mendeley, setelah pelatihan diperoleh mereka bukan hanya mengetahui tetapi dapat menggunakan Mendeley untuk menuliskan sitiran maupun daftar pustaka pada karya tulis yang mereka buat. Mahasiswa berharap pelatihan ini bukan hanya dilaksanakan selama satu kali saja namun akan ada pelatihan Mendeley lainnya dikemudian hari untuk memperdalam kemampuan mereka dalam menggunakan Mendeley dengan baik dan benar.

ACKNOWLEDGEMENTS

Terimakasih penulis ucapkan kepada berbagai Pihak yang terkait. Kepada Ketua LPPM Institut Agama Islam Tarbiyatut Tholabah Lamongan yang memberikan sumbangsih perijinan dan penyusunan laporan kegiatan, Terimakasih kepada Mahasiswa Program Studi Ekonomi Syariah dan Kepada Para Dosen.

REFERENCES

- Anwar, R. N., Sabrina, S., & Cahyani, A. N. (2021). PELATIHAN PENGGUNAAN SOFTWARE MENDELEY UNTUK MENINGKATKAN KETERAMPILAN MENULIS KARYA ILMIAH MAHASISWA. *An-Nas: Jurnal Pengabdian Masyarakat*, 1(1), 1–6.
- Djamaris, A. (2017). *PANDUAN PENGGUNAAN MENDELEY (VERSI 1.17. 10)*.
- GINANJAR, A. (2018). PENINGKATAN MUTU KARYA TULIS DOSEN FIS DENGAN MENGGUNAKAN REFERENCE MANAGER SOFTWARE MENDELEY. *Harmony: Jurnal Pembelajaran IPS Dan PKN*, 3(2), 199–203.
- Haxa Soeprijanto, P. (2016). PANDUAN MENGELOLA DAFTAR REFERENSI MENGGUNAKAN MENDELEY. *Lib. Ugm. Ac. Id. Https://Doi.Org/10.1017/CBO9781107415324*, 4.
- Latifah, E. (2023). PEMBINAAN KOMPETISI SAINS MADRASAH (KSM) SEBAGAI BENTUK PENGABDIAN MASYARAKAT DI BIDANG PENDIDIKAN. *Jurnal Pengabdian Masyarakat Sabangka*, 2(04 Juli), 427–435.
- Latifah, E., & Abdullah, R. (2023). PELATIHAN DIGITAL MARKETING UNTUK UMKM YANG ADA DI DESA BULANGAN KECAMATAN GRESIK.

- INCIDENTAL: Journal Of Community Service and Empowerment*, 2(02), 96–109.
- Latifah, E., & Hidayati, N. (2021). Pendampingan KSM Matematika dan IPA Integrasi Agama untuk Madrasah Ibtidaiyah di MI Mazraatul Ulum 02 Paciran Lamongan. *SAFARI: Jurnal Pengabdian Masyarakat Indonesia*, 1(4), 08–18.
- Latifah, E., Muawanah, R., Martiwi, W. A., & Rohmawati, I. T. N. (2023). Pendampingan Pembuatan Laporan Keuangan Bagi Siswa SMK Tarbiyatut Tholabah Kranji Paciran Lamongan. *Jurnal Penelitian Dan Pengabdian Masyarakat*, 1(1), 27–35.
- Latifah, E., Pramiswari, D. A., Dzilfachriah, A. W., Mahmudah, A. F., Muhibbah, A. K., Fauziyah, S., & Suhailah, S. (2024). DIGITAL MARKETING, PACKAGING DAN BRANDING HASIL PERTANIAN DESA KARANGTAWAR KECAMATAN LAREN KABUPATEN LAMONGAN. *Karunia: Jurnal Hasil Pengabdian Masyarakat Indonesia*, 3(3), 86–107.
- Latifah, E., Sukma, D., Arifatin, N., Martiwi, W. A., & Abdullah, R. (2023). PENDAMPINGAN PENINGKATAN PRODUKSI UNTUK INDUSTRI KREATIF UD SNACK BU ERNIE DESA SUGIHAN LAMONGAN. *INCIDENTAL: Journal Of Community Service and Empowerment*, 2(02), 61–69.
- Latifah, E., & Yusuf, Y. (2023). PEMBINAAN KOMPETISI SAINS MADRASAH (KSM) SEBAGAI BENTUK PENGABDIAN MASYARAKAT DI BIDANG PENDIDIKAN. *Jurnal Pengabdian Masyarakat Sabangka*, 2(04), 229–242.
- Latifah, E., Yusuf, Y., & Zabidi, N. (2024). PEMBINAAN DALAM UPAYA MEMINIMALISIR RESIKO PENGEMBALIAN DANA PINJAMAN MODAL PADA UMKM DI BANK WAKAF MIKRO SYARIAH DENANYAR JOMBANG. *ASPIRASI: Publikasi Hasil Pengabdian Dan Kegiatan Masyarakat*, 2(2), 62–70.
- Pahmi, P., Ardiya, A., Syahfutra, W., Wibowo, A. P., Niah, S., & Febtiningsih, P. (2018). PELATIHAN PENGGUNAAN MENDELEY UNTUK REFERENSI DALAM MENULIS KARYA ILMIAH BAGI GURU SMA HANDAYANI PEKANBARU. *Jurnal Pengabdian UntukMu NegeRI*, 2(2), 35–39.